

市民活動拠点アクティブとっとり使用状況(令和7年4月～令和8年3月)

I 団体登録状況

登録団体数: 153団体 (令和6年度: 158団体)

	前年度からの登録団体	4月	5月	6月	7月	8月	9月	計
R7年度	142	2	0	2	1	1	1	149
R6年度	143	2	4	0	1	0	1	151

(団体)

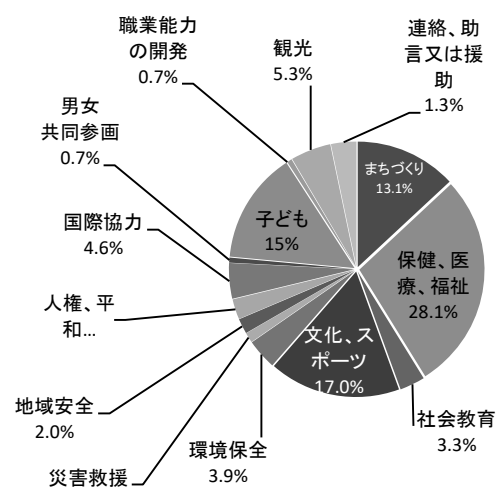
	10月	11月	12月	1月	2月	3月	取消	計
R7年度	1	0	1	1	1	1	1	153
R6年度	2	0	2	1	1	1	0	158

No.	団体名	No.	団体名	No.	団体名
1	要約筆記の会 白うさぎ	31	わくわく鳥取	61	NPO法人日本健康住宅協会 山陰支部
2	(社福)鳥取いのちの電話	32	NPO法人アイズスポーツ鳥取	62	鳥取市国際観光客民間サポーター
3	桑の実会	33	鳥取盲ろう者友の会 友輪	63	鳥取流しびな真向会
4	久松手話サークル	34	とっとりお手玉の会「因幡」	64	鳥取県ユニセフ協会
5	(特)鳥取県断酒会 鳥取支部	35	権利擁護センターばあどなあ鳥取東部地区(鳥取県社会福祉士会)	65	市民エネルギーとっとり
6	手話サークルたんぽぽ	36	ギターアンサンブル・アミーゴ	66	白うさぎ縁結びの会
7	(公社)認知症の人と家族の会鳥取県支部東部地区家族の集い	37	鳥取県部落史研究会	67	鳥取県木材工業研究会
8	当事者と支援者の組織 言語障がい自助グループ ひばり会	38	困り感を抱える子を支援する親の会/らっきょうの花	68	ニコールクラブ鳥取支部
9	鳥取市ベタンク協会	39	NA鳥取グループ	69	鳥取県東部ろうあ協会
10	鳥取市赤十字奉仕団	40	鳥取地区BBS会	70	(特)リカバリーポイント 鳥取ダルク
11	NPO法人鳥取県自閉症協会	41	鳥取市ろうあ協会	71	わかとり青年学級
12	とっとり観光ガイド友の会	42	とっとり自死遺族自助グループ「コスモスの会」	72	鳥取県俳句協会
13	認定NPO法人ハーモニカレッジ	43	サークル★手話TOMO	73	災害支援ボランティアグループコスモス
14	鳥取市家庭教育相談員協議会	44	ガールスカウト鳥取県第1団	74	のばなの会
15	鳥取音楽座	45	鳥取市レクリエーション協会	75	ACA鳥取希望グループ
16	日本ボーイスカウト鳥取連盟東部地区協議会	46	日本フォークダンス連盟鳥取県支部	76	山王さん周辺活性化協議会
17	(特)市民の生活権利擁護センターうさぎの耳	47	東中校区心豊かな子どもを育てる会	77	鳥取漢点字研究会
18	ねえよんでの会	48	鳥取県東部手話サークル連絡協議会	78	災害食レスキュー1149
19	鳥取環境市民会議	49	とっとりキルトクラブ	79	(特)トラベルフレンズ・とっとり
20	東部地区日本語ボランティアグループ	50	えねみら・とっとり(エネルギーの未来を考える会)	80	全国手話通訳問題研究会鳥取支部
21	鳥取更生保護女性会	51	鳥取ハーナウ友好親善協会	81	用瀬町SOS隊
22	キラキラ☆楽団	52	湖山池応援団	82	ひょうたん島実行委員会(湖山池情報プラザ)
23	とっとり文化まちづくりの会	53	ピアサポートグループ フレンズ	83	鳥取歴史振興会
24	鳥取県モンゴル中央県親善協会	54	鳥取市自治連合会	84	日本ダウン症協会鳥取県支部
25	アモーレ鳥取ボッチの会(イタリアの会)	55	映画「維新の魁-鳥取藩飛翔-」製作委員会	85	東中サポーターズ
26	(特)こども未来ネットワーク	56	ムジークテアター・TOTTORI	86	(特)こども・らば
27	鳥取民俗懇話会	57	NAマリアグループ	87	にほんごかくしゅうかい
28	多言語国際交流サポート TIA	58	精神障がい者を支援する会「ベストフレンド」	88	ささえあいふそう
29	鳥取市9条の会	59	鳥取少年友の会	89	江山子ども食堂 運営委員会
30	(認特)スペシャルオリンピックス日本・鳥取	60	浜村川をきれいにする会	90	とっとり民話を語る会

No.	団体名	No.	団体名	No.	団体名
91	若桜街道ビブリオバトル	121	鳥取グルクを見守る会	151	元気になるう屋
92	居場所づくりの会「ほっとカフェ」の会	122	どんぐり倶楽部	152	一般社団法人外国人ライフサポート nicotto
93	高草ちいき食堂 運営委員会	123	アーツ芯(盲ろう文化芸術ネットワーク)	153	イラストレーター毛利彰の会
94	共に暮らす共に生きるおしどりの家	124	シネマふねえとる	154	ミャンマー鳥取(ババウの花)
95	鳥取ふるさとUI(友愛)会	125	鳥取インクルーシブ遊具の会		
96	(一社)鳥取県障がい者スポーツ協会	126	鳥取アディクション連絡会		
97	鳥取メンタルヘルスの会	127	AA白うさぎグループ		
98	クレイジームーン(ウクレレ)	128	タゴガエル保存会		
99	(公社)鳥取県栄養士会	129	更生保護法人鳥取県更生保護給産会		
100	クララとクロダのひよこりシネマ	130	鳥取演劇鑑賞会		
101	河原共助会	131	あおやちいきネットワーク		
102	食物アレルギーっこの親の会しろうさぎ	132	ACA鳥取いなばグループ		
103	鳥取アーユルヴェェダ研究会	133	～対話と学びとつながりと～どんぐりの森		
104	さじ希来里食堂の会	134	鳥取県障がい者フライングディスク協会		
105	おもちゃDr.鳥取	135	鳥取市手をつなぐ育成会		
106	サンキッズ子ども食堂運営委員会	136	城北地区地域食堂実行委員会		
107	久松山麓合唱祭実行委員会	137	こども・若者食堂		
108	(公財)AFS日本協会鳥取県支部	138	おはなしろうそくの会		
109	おもかけちいき食堂運営委員会	139	GA鳥取グループ		
110	みんなの居場所「えん」	140	多文化共生プロジェクト実行委員会		
111	いなば国府ガイドクラブ	141	こみゅにてい・ホームズ若葉台(若葉台食堂)		
112	南・フレンド食堂運営委員会	142	タイム(とっとり国際交流連絡会)		
113	国際交流サタール nicotto	143	パーソンサポートとっとり		
114	鳥取移住者ネットワーク	144	ヤサホーガイドの会		
115	鳥取まちなかガイドの会	145	気高町観光協会		
116	鳥取市少年少女合唱団	146	一般社団法人みんなの実家		
117	特定非営利活動法人OMU	147	とっとり砂丘ネイチャーゲームの会		
118	ボランティアグループ 系	148	大河ドラマ・朝ドラを楽しむ会		
119	(特)鳥の劇場	149	鳥取おやこ劇場		
120	チームきたみ	150	まごころ食堂運営委員会		

分野別登録団体

分野	団体数	割合
① まちづくり	20	13.1%
② 保健、医療、福祉	43	28.1%
③ 社会教育	5	3.3%
④ 文化、スポーツ	26	17.0%
⑤ 環境保全	6	3.9%
⑥ 災害救援	2	1.3%
⑦ 地域安全	3	2.0%
⑧ 人権擁護、平和推進	4	2.6%
⑨ 国際協力	7	4.6%
⑩ 男女共同参画社会	1	0.7%
⑪ 子どもの健全育成	22	14.4%
⑫ 情報化社会の発展	0	0.0%
⑬ 科学技術の振興	0	0.0%
⑭ 経済活動の活性化	0	0.0%
⑮ 職業能力の開発	1	0.7%
⑯ 消費者の保護	0	0.0%
⑰ 観光の振興	8	5.2%
⑱ 農山漁村又は中山間地域	0	0.0%
⑲ 上記に掲げる活動に関する連絡、助言又は援助活動	5	3.3%
合計	153	100%

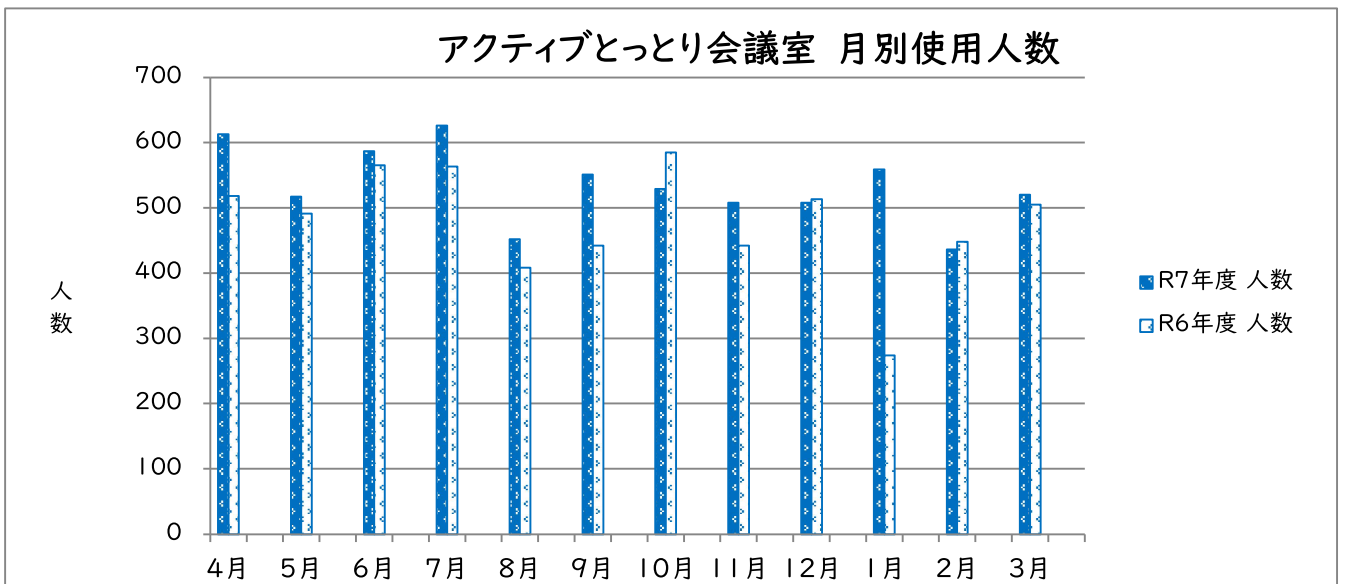
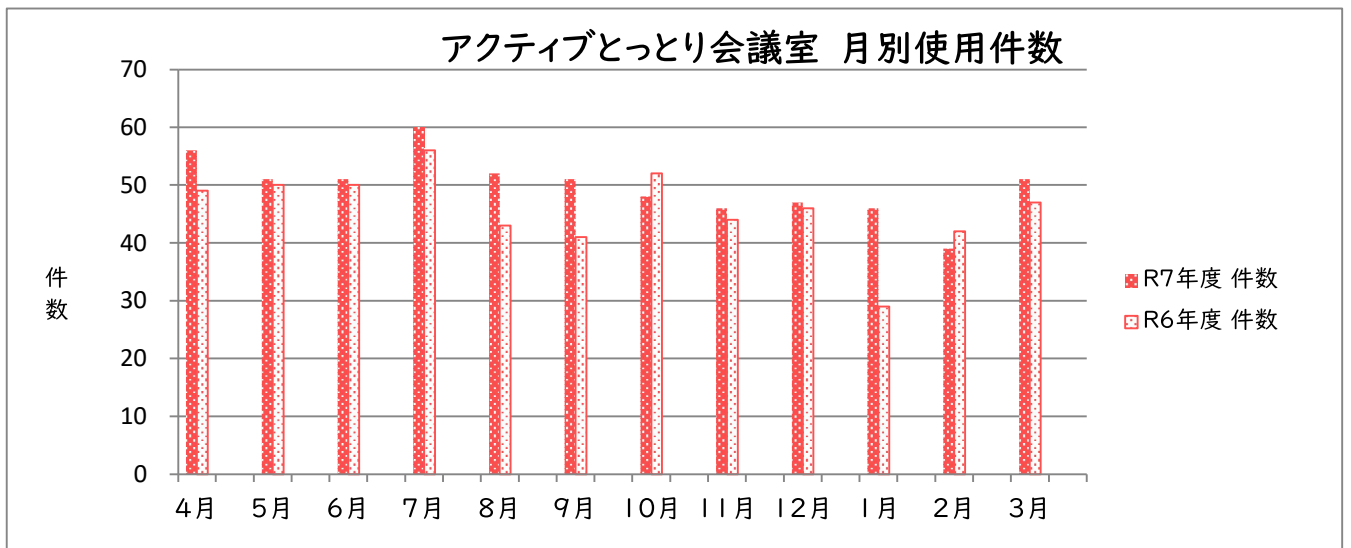


2 市民活動拠点アクティブとっとり会議室 使用状況 (1) 月別使用状況

さざんか会館1階

		4月	5月	6月	7月	8月	9月
R7年度	件数	56	51	51	60	52	51
	人数	613	517	587	626	452	551
R6年度	件数	49	50	50	56	43	41
	人数	518	491	565	563	408	442
前年比	件数	1.1	1.0	1.0	1.1	1.2	1.2
	人数	1.2	1.1	1.0	1.1	1.1	1.2

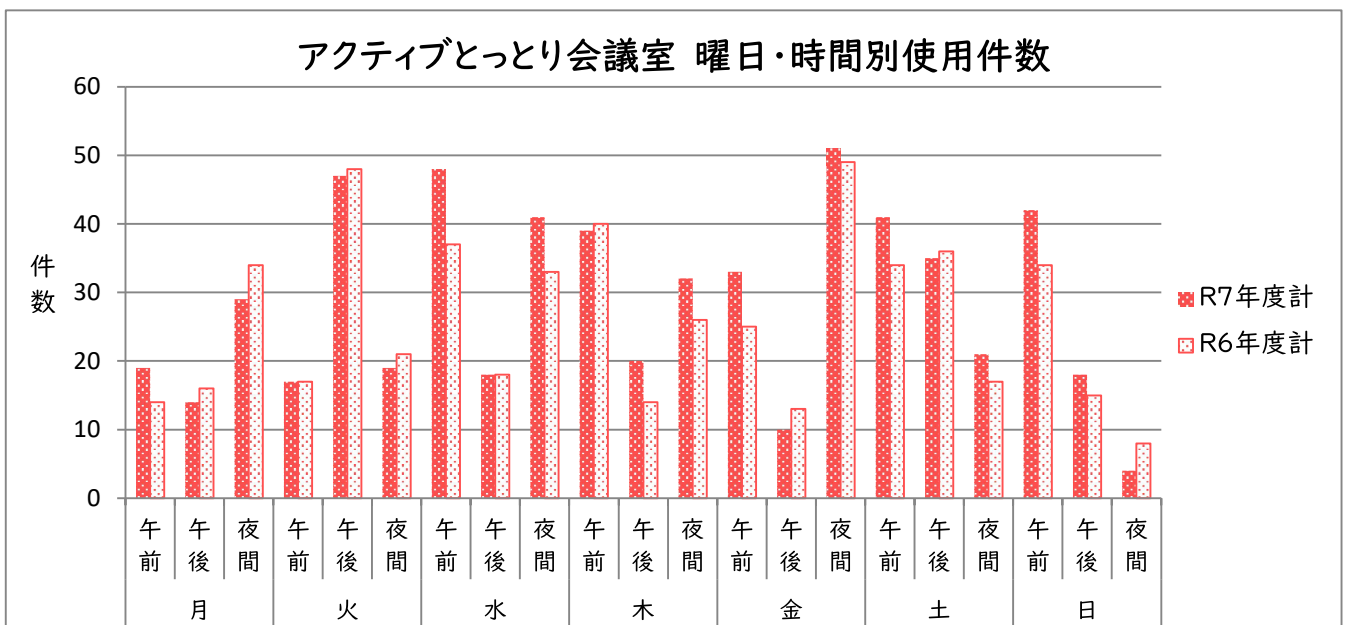
		10月	11月	12月	1月	2月	3月	計
R7年度	件数	48	46	47	46	39	51	598
	人数	529	508	508	559	436	520	6,406
R6年度	件数	52	44	46	29	42	47	549
	人数	585	442	513	274	448	505	5,754
前年比	件数	0.9	1.0	1.0	1.6	0.9	1.1	1.1
	人数	0.9	1.1	1.0	2.0	1.0	1.0	1.1



(2) 曜日・時間別使用状況

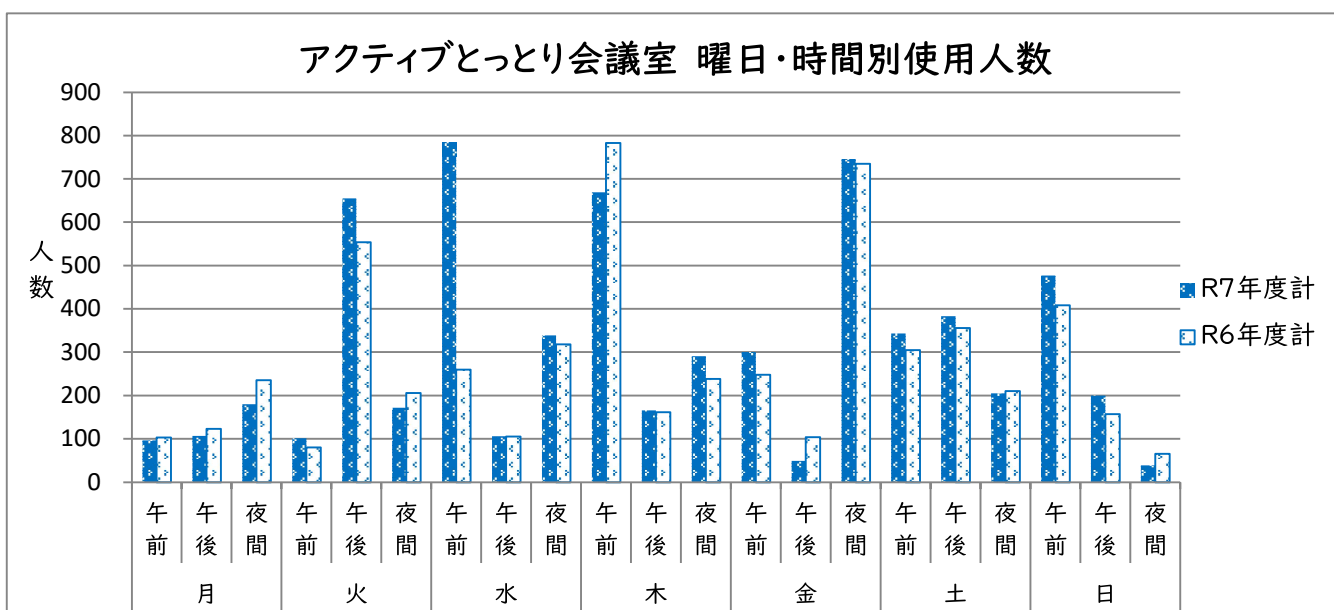
① 件数

	月			火			水			木			金			土			日			計		
	午前	午後	夜間	午前	午後	夜間	午前	午後	夜間	午前	午後	夜間	午前	午後	夜間	午前	午後	夜間	午前	午後	夜間	午前	午後	夜間
R7.4	3	1	2	1	4	2	5	3	5	4	2	2	3	1	4	4	2	2	4	2	0	24	15	17
R6.4	2	1	3	3	4	1	3	0	2	2	2	2	2	2	3	4	2	3	4	3	1	20	14	15
R7.5	2	1	3	0	3	1	4	2	5	4	2	1	2	1	5	5	3	3	3	1	0	20	13	18
R6.5	1	0	3	3	4	1	4	3	3	3	1	3	2	1	5	3	3	1	3	2	1	19	14	17
R7.6	2	3	3	1	3	1	4	1	3	4	3	3	4	0	4	2	3	2	3	2	0	20	15	16
R6.6	1	1	2	1	3	1	3	2	3	4	4	3	2	1	4	4	3	2	5	1	0	20	15	15
R7.7	2	2	2	3	5	3	5	1	6	5	3	3	3	0	4	4	2	1	3	2	1	25	15	20
R6.7	3	3	5	2	5	2	2	2	4	4	1	3	3	1	4	3	3	1	3	2	0	20	17	19
R7.8	2	1	3	2	4	3	3	1	3	2	1	2	3	1	5	4	3	4	5	0	0	21	11	20
R6.8	0	1	3	1	5	1	2	2	3	4	0	0	2	2	5	2	2	3	3	0	2	14	12	17
R7.9	1	2	2	0	4	2	4	1	4	4	2	4	4	2	4	2	3	2	4	0	0	19	14	18
R6.9	0	1	3	0	4	3	2	2	2	4	0	1	4	1	4	3	3	1	3	0	0	16	11	14
R7.10	1	0	2	1	3	0	5	3	1	4	1	5	4	1	5	3	3	2	2	2	0	20	13	15
R6.10	1	2	2	2	5	4	4	2	1	4	1	4	3	1	4	2	3	2	2	2	1	18	16	18
R7.11	1	1	3	2	4	2	3	2	4	3	0	1	2	0	4	4	2	1	4	3	0	19	12	15
R6.11	0	2	2	2	4	2	4	1	3	3	1	2	2	0	5	2	4	1	2	1	1	15	13	16
R7.12	2	1	3	1	4	1	4	1	2	2	2	2	3	1	4	4	4	1	3	1	1	19	14	14
R6.12	2	2	3	0	4	1	4	3	3	3	3	2	2	1	4	2	3	0	1	1	2	14	17	15
R8.1	0	0	2	2	4	3	4	1	3	2	1	2	3	1	4	4	4	1	2	2	1	17	13	16
R7.1	1	1	2	0	4	2	3	0	3	1	1	1	0	1	3	1	2	1	2	0	0	8	9	12
R8.2	1	0	2	1	4	0	3	1	2	3	1	4	1	2	4	2	2	1	4	1	0	15	11	13
R7.2	1	0	3	2	2	2	2	1	2	4	0	3	2	1	4	4	4	1	3	1	0	18	9	15
R8.3	2	2	2	3	5	1	4	1	3	2	2	3	1	0	4	3	4	1	5	2	1	20	16	15
R7.3	2	2	3	1	4	1	4	0	4	4	0	2	1	1	4	4	4	1	3	2	0	19	13	15
R7年度計	19	14	29	17	47	19	48	18	41	39	20	32	33	10	51	41	35	21	42	18	4	239	162	197
R6年度計	14	16	34	17	48	21	37	18	33	40	14	26	25	13	49	34	36	17	34	15	8	201	160	188
前年比	1.4	0.9	0.9	1.0	1.0	0.9	1.3	1.0	1.2	1.0	1.4	1.2	1.3	0.8	1.0	1.2	1.0	1.2	1.2	0.5	1.2	1.0	1.0	



②人数

	月			火			水			木			金			土			日			計		
	午前	午後	夜間	午前	午後	夜間	午前	午後	夜間	午前	午後	夜間	午前	午後	夜間	午前	午後	夜間	午前	午後	夜間	午前	午後	夜間
R7.4	11	2	12	3	55	11	83	12	34	86	24	22	24	5	60	34	20	28	61	26	0	302	144	167
R6.4	6	15	18	11	38	10	9	0	16	45	26	20	25	17	45	48	20	37	69	38	5	213	154	151
R7.5	9	20	17	0	40	20	63	13	31	57	6	10	18	2	70	38	40	20	31	12	0	216	133	168
R6.5	3	0	22	7	38	16	21	14	36	90	5	25	6	3	75	19	19	12	43	27	10	189	106	196
R7.6	23	14	30	4	45	11	63	8	21	82	17	23	41	0	60	11	25	30	49	30	0	273	139	175
R6.6	25	3	12	7	30	6	11	18	21	84	62	24	18	2	60	43	36	32	64	7	0	252	158	155
R7.7	6	25	12	16	70	21	83	8	59	85	10	40	21	0	60	33	20	10	17	26	4	261	159	206
R6.7	19	31	33	11	62	22	8	11	33	84	25	24	21	1	60	30	18	12	31	27	0	204	175	184
R7.8	6	6	18	7	55	28	43	8	10	18	4	30	19	4	61	33	30	32	40	0	0	166	107	179
R6.8	0	6	18	5	57	15	11	11	21	12	0	0	25	17	75	28	16	37	28	0	26	109	107	192
R7.9	3	11	10	0	55	26	63	6	38	86	22	30	22	6	60	12	40	15	46	0	0	232	140	179
R6.9	0	2	27	0	38	16	8	12	16	80	0	8	36	20	60	19	40	12	48	0	0	191	112	139
R7.10	10	0	12	4	45	0	83	14	3	66	25	23	44	2	75	22	40	20	28	13	0	257	139	133
R6.10	10	24	12	10	56	50	14	11	15	96	3	41	33	3	60	9	50	22	30	26	10	202	173	210
R7.11	3	6	17	30	55	16	60	11	38	43	0	10	23	0	60	30	20	10	48	28	0	237	120	151
R6.11	0	12	12	9	40	29	31	8	30	59	6	15	21	0	75	16	45	12	13	7	2	149	118	175
R7.12	6	5	16	7	55	8	63	6	20	40	22	20	37	4	60	29	41	10	37	4	18	219	137	152
R6.12	23	3	29	0	55	8	48	15	30	64	32	20	18	20	60	16	25	0	25	10	12	194	160	159
R8.1	0	0	12	11	55	26	73	6	35	23	12	25	21	5	60	60	55	10	44	24	2	232	157	170
R7.1	5	6	12	0	55	11	11	0	35	28	2	10	0	2	45	14	20	12	6	0	0	64	85	125
R8.2	10	0	12	10	55	0	43	7	15	43	15	34	15	21	60	20	20	10	36	10	0	177	128	131
R7.2	3	0	24	15	30	15	25	5	20	79	0	37	30	3	60	31	29	10	30	2	0	213	69	166
R8.3	9	18	12	9	70	5	63	7	35	40	8	24	15	0	60	21	32	10	40	27	15	197	162	161
R7.3	9	21	16	5	55	8	63	0	45	62	0	14	15	16	60	32	38	12	21	13	0	207	143	155
R7年度計	96	107	180	101	655	172	783	106	339	669	165	291	300	49	746	343	383	205	477	200	39	2,769	1,665	1,972
R6年度計	103	123	235	80	554	206	260	105	318	783	161	238	248	104	735	305	356	210	408	157	65	2,187	1,560	2,007
前年比	0.9	0.9	0.8	1.3	1.2	0.8	3.0	1.0	1.1	0.9	1.0	1.2	1.2	0.5	1.0	1.1	1.1	1.0	1.2	1.3	0.6	1.3	1.1	1.0

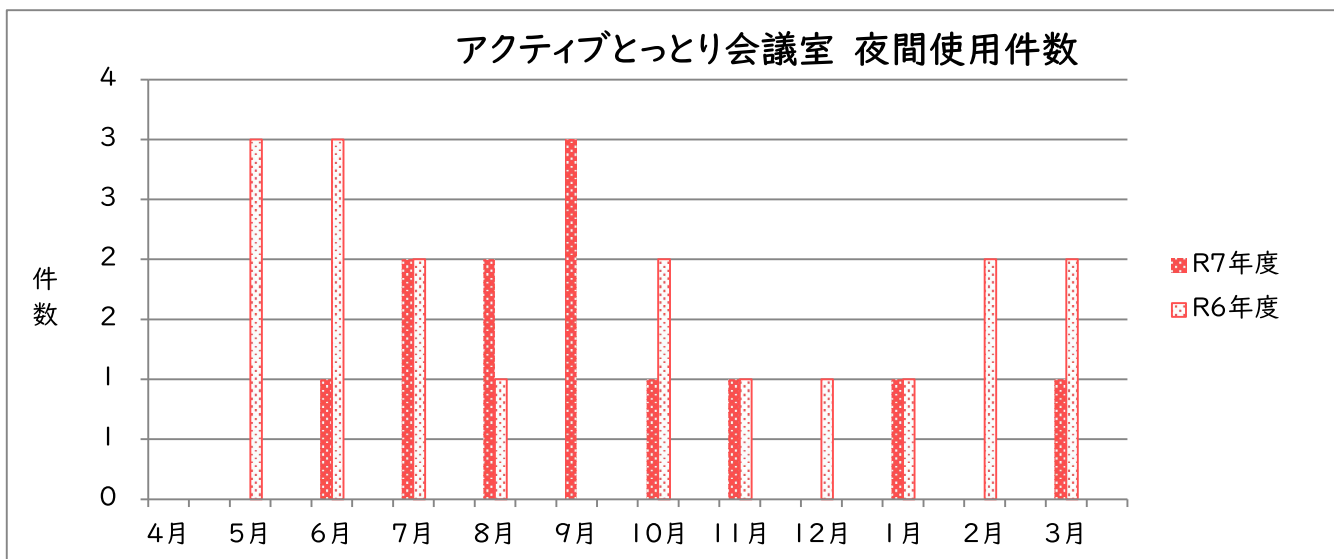


(3) 月別夜間使用状況(21時以降使用状況)

	4月	5月	6月	7月	8月	9月
R7年度	0	0	1	2	2	3
R6年度	0	3	3	2	1	0
前年比	0	0	0	1.0	2.0	0

(件数)

	10月	11月	12月	1月	2月	3月	計
R7年度	1	1	0	1	0	1	12
R6年度	2	1	1	1	2	2	18
前年比	0.5	1.0	0.0	1.0	0.0	0.5	0.7

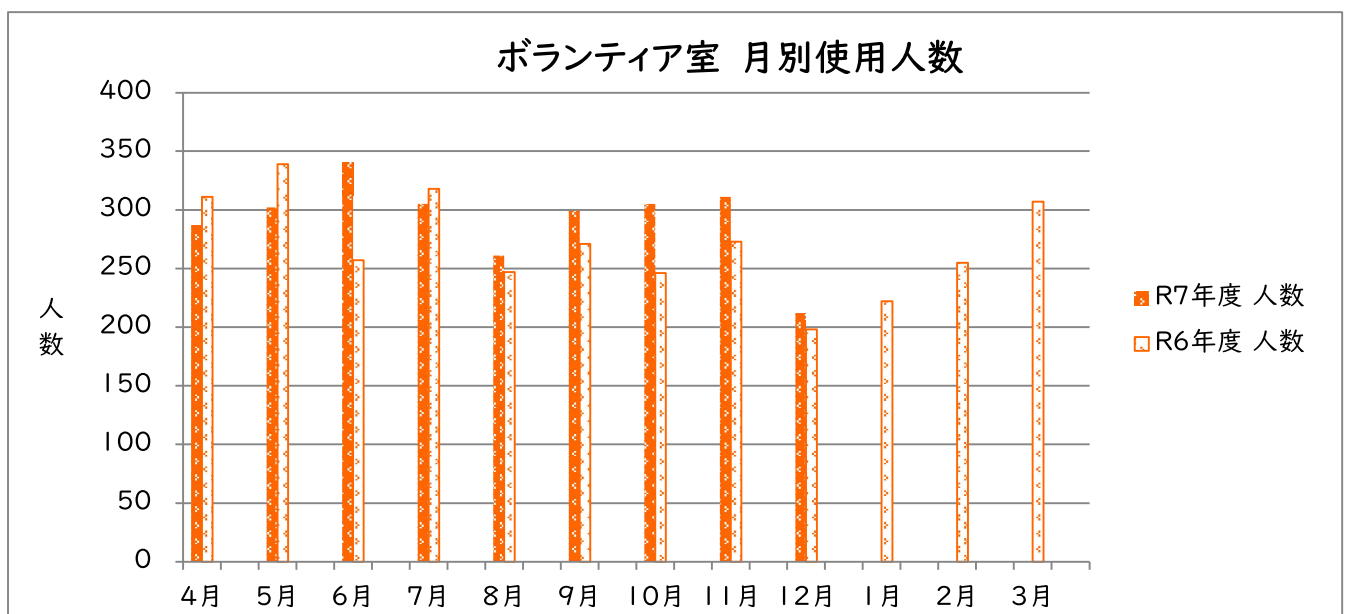
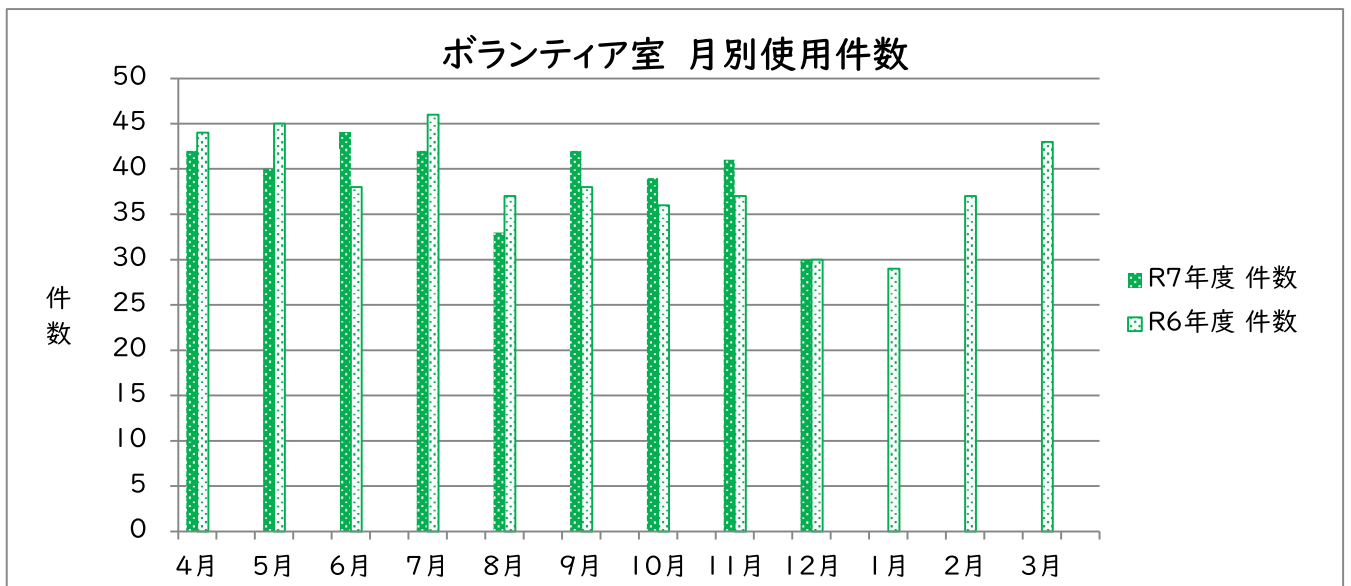


3 ボランティア室 使用状況 (1) 月別使用状況

さざんか会館3階

		4月	5月	6月	7月	8月	9月
R7年度	件数	42	40	44	42	33	42
	人数	287	302	340	305	261	299
R6年度	件数	44	45	38	46	37	38
	人数	311	339	257	318	247	271
前年比	件数	1.0	0.9	1.2	0.9	0.9	1.1
	人数	0.9	0.9	1.3	1.0	1.1	1.1

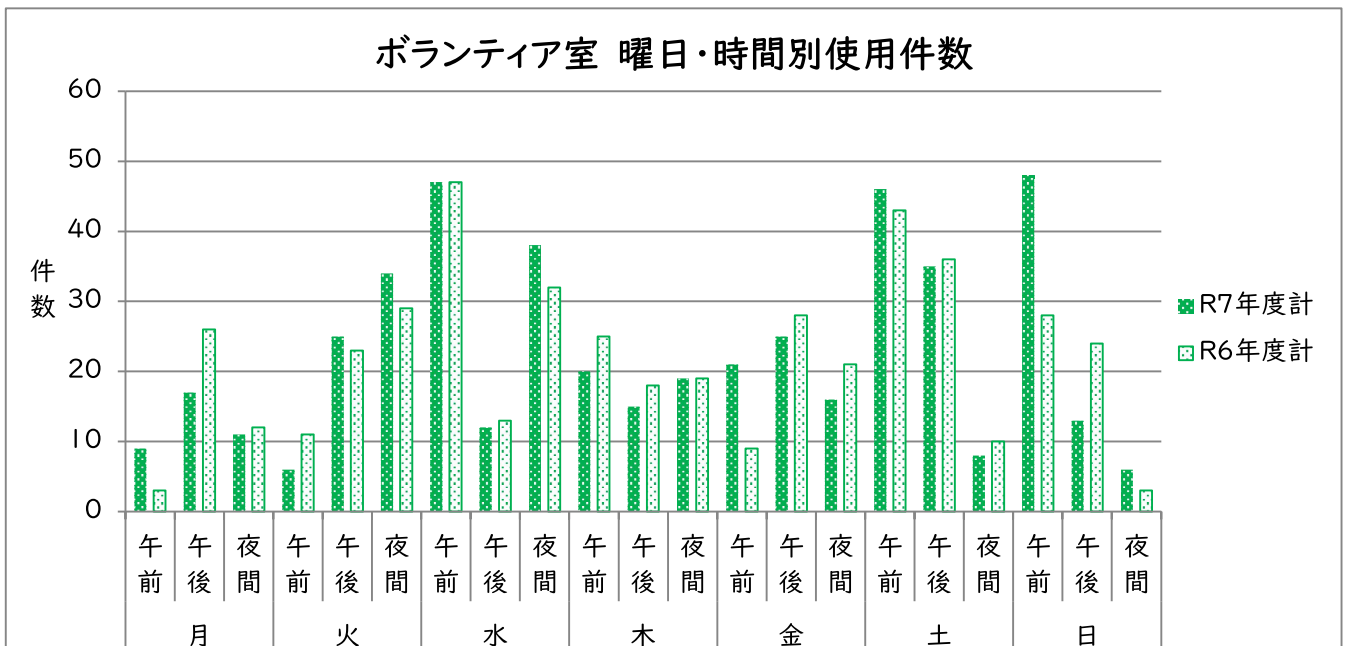
		10月	11月	12月	1月	2月	3月	計
R7年度	件数	39	41	30	0	0	0	353
	人数	305	311	212	0	0	0	2,622
R6年度	件数	36	37	30	29	37	43	460
	人数	246	273	198	222	255	307	3,244
前年比	件数	1.1	1.1	1.0	0.0	0.0	0.0	0.8
	人数	1.2	1.1	1.1	0.0	0.0	0.0	0.8



(2) 曜日・時間別使用状況

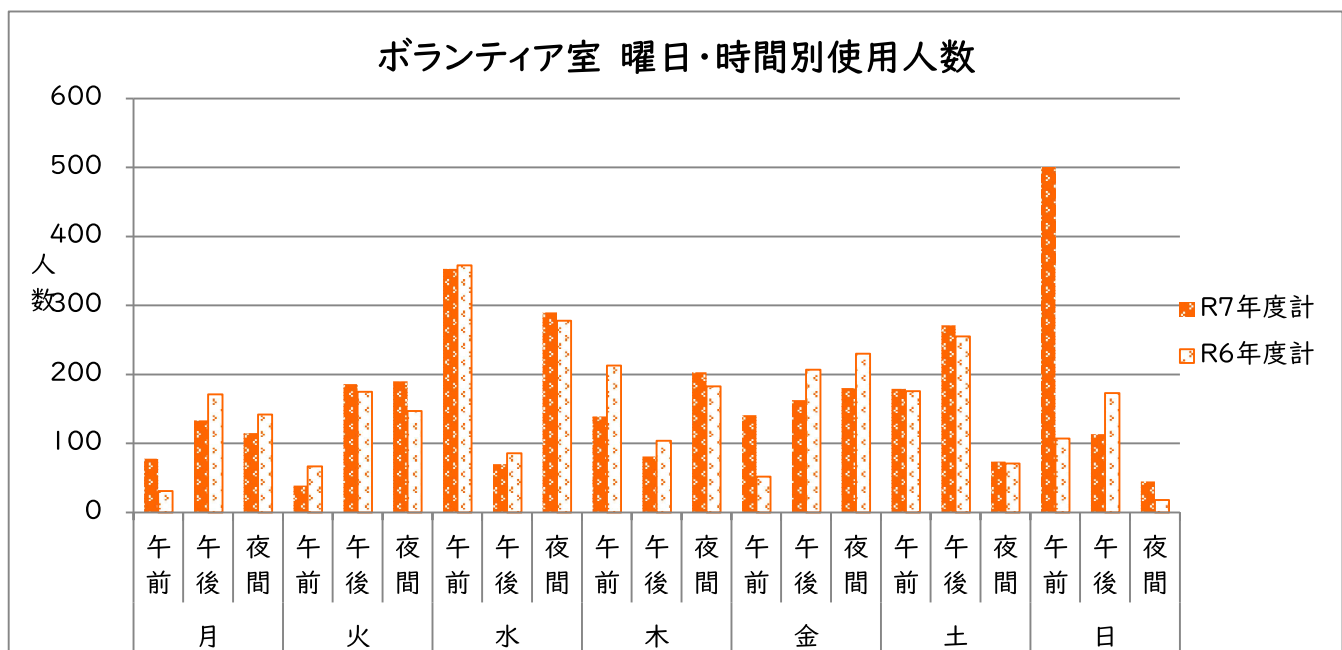
① 件数

	月			火			水			木			金			土			日			計		
	午前	午後	夜間	午前	午後	夜間	午前	午後	夜間	午前	午後	夜間	午前	午後	夜間	午前	午後	夜間	午前	午後	夜間	午前	午後	夜間
R7.4	1	1	0	0	2	3	5	2	5	2	1	2	1	2	2	5	3	0	3	0	2	17	11	14
R6.4	0	3	1	3	3	3	4	2	2	3	2	1	0	2	2	4	4	2	2	1	0	16	17	11
R7.5	0	1	1	1	3	2	4	2	3	2	3	1	2	3	1	3	3	1	4	0	0	16	15	9
R6.5	0	2	1	1	3	2	5	1	5	3	3	2	2	3	1	3	2	2	2	2	0	16	16	13
R7.6	2	4	2	0	2	3	4	1	4	2	0	2	2	2	2	3	2	1	5	1	0	18	12	14
R6.6	1	3	1	0	1	2	4	0	2	3	1	2	1	2	2	4	4	0	2	3	0	15	14	9
R7.7	0	1	2	0	1	4	5	0	6	2	2	1	3	3	1	4	3	0	4	0	0	18	10	14
R6.7	1	3	2	0	3	3	4	1	5	3	0	1	0	3	2	4	4	0	4	3	0	16	17	13
R7.8	1	2	1	0	2	2	1	0	3	1	0	2	1	2	1	4	4	0	5	1	0	13	11	9
R6.8	0	2	1	0	1	2	3	1	2	2	2	2	2	1	3	3	4	3	2	1	0	12	12	13
R7.9	1	1	0	0	4	3	4	1	4	3	2	1	2	3	2	3	3	0	4	1	0	17	15	10
R6.9	0	1	1	2	2	2	4	2	3	4	0	1	1	3	1	4	2	1	2	2	0	17	12	9
R7.10	2	1	1	0	2	2	5	0	3	2	1	2	1	2	2	3	3	0	4	3	0	17	12	10
R6.10	0	1	0	1	3	3	5	2	1	3	2	1	0	2	1	3	3	1	2	2	0	14	15	7
R7.11	1	0	1	2	2	3	4	2	4	0	1	1	1	2	1	4	4	1	5	2	0	17	13	11
R6.11	0	1	1	1	1	3	4	0	3	1	1	2	1	2	1	4	3	1	3	4	0	14	12	11
R7.12	0	2	1	0	1	2	3	1	2	3	1	2	2	1	1	4	2	0	2	0	0	14	8	8
R6.12	0	3	0	1	2	3	3	0	1	1	0	2	1	3	1	2	3	0	2	1	1	10	12	8
R8.1	1	1	1	1	2	4	4	0	1	1	1	2	1	1	1	4	3	2	3	0	1	15	8	12
R7.1	0	1	1	0	1	2	3	1	2	1	2	1	0	2	2	4	1	0	2	2	1	10	10	9
R8.2	0	1	0	0	2	3	4	1	2	2	1	2	3	2	1	4	2	1	4	2	2	17	11	11
R7.2	1	2	2	1	2	2	4	2	3	0	2	3	0	2	2	4	2	0	2	1	0	12	13	12
R8.3	0	2	1	2	2	3	4	2	1	0	2	1	2	2	1	5	3	2	5	3	1	18	16	10
R7.3	0	4	1	1	1	2	4	1	3	1	3	1	1	3	3	4	4	0	3	2	1	14	18	11
R7年度計	9	17	11	6	25	34	47	12	38	20	15	19	21	25	16	46	35	8	48	13	6	197	142	132
R6年度計	3	26	12	11	23	29	47	13	32	25	18	19	9	28	21	43	36	10	28	24	3	166	168	126
前年比	3.0	0.7	0.9	0.5	1.1	1.2	1.0	0.9	1.2	0.8	0.8	1.0	2.3	0.9	0.8	1.1	1.0	0.8	1.7	0.5	0.0	1.2	0.8	1.0



②人数

	月			火			水			木			金			土			日			計		
	午前	午後	夜間	午前	午後	夜間	午前	午後	夜間	午前	午後	夜間	午前	午後	夜間	午前	午後	夜間	午前	午後	夜間	午前	午後	夜間
R7.4	6	10	0	0	13	15	37	13	29	15	7	20	7	13	22	18	22	0	30	0	10	113	78	96
R6.4	0	20	18	22	18	15	30	15	11	28	11	10	0	14	27	15	26	14	9	8	0	104	112	95
R7.5	0	10	6	3	18	10	35	11	30	16	20	12	16	24	12	9	24	10	36	0	0	115	107	80
R6.5	0	15	10	5	25	10	32	2	38	32	21	18	17	24	28	13	14	13	6	16	0	105	117	117
R7.6	20	22	11	0	13	15	35	6	30	16	0	18	15	14	18	9	16	20	50	12	0	145	83	112
R6.6	10	17	10	0	2	10	32	0	20	26	6	20	4	12	18	15	24	0	9	22	0	96	83	78
R7.7	0	6	20	0	10	23	37	0	44	16	9	12	18	19	12	15	24	0	40	0	0	126	68	111
R6.7	15	17	25	0	24	15	30	8	40	20	0	2	0	18	20	15	26	0	14	29	0	94	122	102
R7.8	2	16	18	0	16	10	5	0	28	6	0	24	6	9	12	15	32	0	50	12	0	84	85	92
R6.8	0	17	5	0	10	10	24	10	14	17	7	17	12	3	22	13	31	20	9	6	0	75	84	88
R7.9	15	10	0	0	23	15	29	6	26	19	11	12	9	18	27	13	24	0	36	6	0	121	98	80
R6.9	0	6	12	11	13	10	32	7	26	30	0	12	3	29	12	15	14	8	9	22	0	100	91	80
R7.10	20	10	10	0	16	10	37	0	29	16	7	15	6	9	17	13	24	0	40	26	0	132	92	81
R6.10	0	10	0	15	19	15	40	9	10	26	8	10	0	14	12	9	24	8	9	8	0	99	92	55
R7.11	10	0	18	17	25	15	29	12	19	0	5	12	7	9	12	19	28	8	46	20	0	128	99	84
R6.11	0	10	15	5	4	14	32	0	30	15	8	20	3	14	12	24	21	8	9	29	0	88	86	99
R7.12	0	16	6	0	10	10	21	5	20	12	1	22	12	6	12	15	16	0	28	0	0	88	54	70
R6.12	0	16	0	2	20	18	24	0	10	5	0	15	5	28	12	4	20	0	6	6	7	46	90	62
R8.1	5	10	18	6	13	30	29	0	10	15	3	22	6	8	12	15	24	5	34	0	15	110	58	112
R7.1	0	10	18	0	10	10	21	15	20	4	8	12	0	17	27	19	7	0	6	14	4	50	81	91
R8.2	0	10	0	0	13	22	29	6	20	8	6	22	29	18	12	15	16	8	48	16	10	129	85	94
R7.2	6	12	11	4	20	10	32	14	21	0	15	35	0	14	17	15	16	0	9	4	0	66	95	94
R8.3	0	13	8	13	16	15	30	11	5	0	12	12	10	16	12	23	21	23	62	21	10	138	110	85
R7.3	0	21	18	3	10	10	29	6	38	10	20	12	8	20	23	19	32	0	12	9	7	81	118	108
R7年度計	78	133	115	39	186	190	353	70	290	139	81	203	141	163	180	179	271	74	500	113	45	1,429	1,017	1,097
R6年度計	31	171	142	67	175	147	358	86	278	213	104	183	52	207	230	176	255	71	107	173	18	1,004	1,171	1,069
前年比	2.5	0.8	0.8	1.9	1.1	1.3	1.0	0.8	1.0	0.7	0.8	1.1	2.7	0.8	0.8	1.0	1.1	1.0	4.7	0.7	0.0	1.4	0.9	1.0

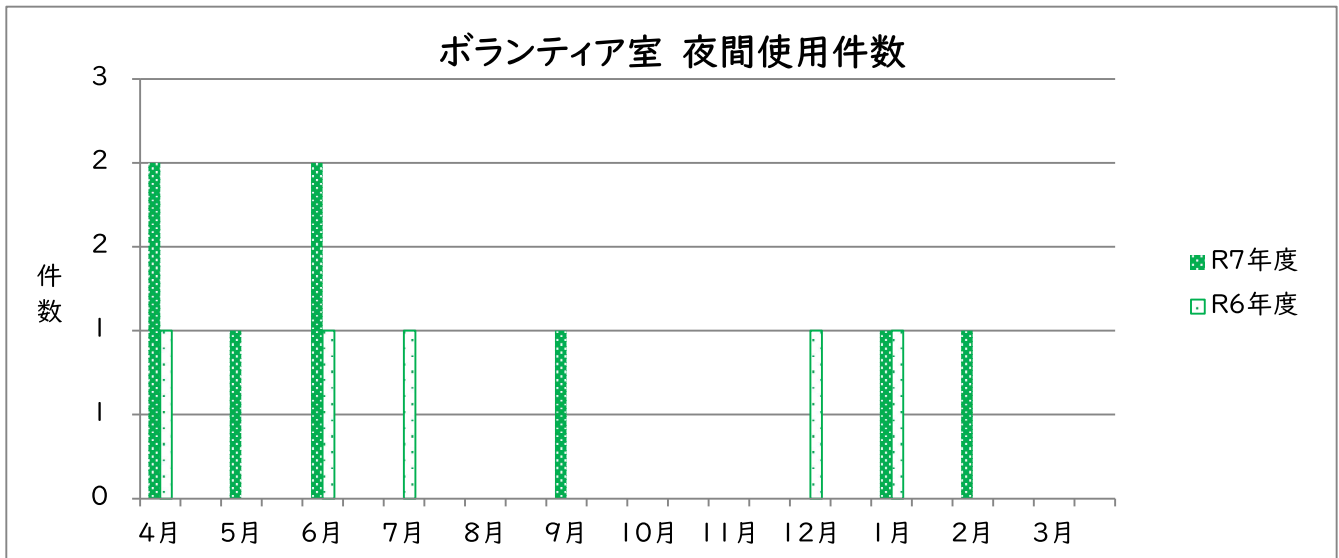


(3) 月別夜間使用状況(21時以降使用状況)

	4月	5月	6月	7月	8月	9月
R7年度	2	1	2	0	0	1
R6年度	1	0	1	1	0	0
前年比	2.0	0	2.0	0	0	0

(件数)

	10月	11月	12月	1月	2月	3月	計
R7年度	0	0	0	1	1	0	8
R6年度	0	0	1	1	1	1	7
前年比	0	0	0.0	1.0	1.0	0	1.1



4 市民活動団体専用ロッカー使用状況(無料、年度更新)

種類	設置数	使用件数	充足率	設置場所
特大型	6	6	100%	ロッカールーム(1階奥)
大型(1)	17	17	100%	ロッカールーム(1階奥右)
大型(2)	3	3	100%	ロッカールーム(1階奥)
中型	10	10	100%	ロッカールーム(1階奥右)
小型	14	14	100%	ロッカールーム(1階奥右)
計	50	50		

5 市民活動団体専用情報ボックス使用状況(無料、年度更新)

設置数	使用件数	充足率
77	38	49.4%

6 市役所駅南庁舎市民活動団体専用掲示板使用状況

	R7年度	R6年度	前年比
使用件数	32	38	0.8
使用団体	12	14	0.9